



J/70

Marinadorica 10/11/12 maggio 2019

INFORMAZIONI UTILI VARO E ALAGGIO

ACCOGLIENZA E VARO

LE AUTO O FURGONI CON CARRELLO DEVONO PRESENTARSI ALLA PORTINERIA, PRESSO LA SBARRA D'INGRESSO DEL MARINA, PER IL CHECK IN.

All'arrivo, tutti i carrelli dovranno essere posizionati nel GRANDE POSTEGGIO INTERNO AL MARINA, indicato in piantina con "P". Le operazioni di alberatura e armamento dovranno svolgersi esclusivamente in quest'area. Le auto / furgone + carrello non potranno transitare o sostare all'interno del Marina se non per le operazioni di alleggio/varo e dovranno attenersi ai percorsi indicati e alle istruzioni dei nostri operatori.

In portineria ciascuna imbarcazione riceverà un numero progressivo, rilasciato in base all'ordine di arrivo, lo staff del marina provvederà a chiamare le imbarcazioni per il varo seguendo la numerazione e indicherà la postazione di varo da raggiungere.

L'imbarcazione dovrà essere perfettamente pronta al varo (alberata, senza teli o coperture, con la gruetta per la chiglia pronta...) Ultimato il varo il veicolo + carrello dovrà IMMEDIATAMENTE ritornare all'AREA DI SOSTA interna al Marina.

Le postazioni di varo sono indicate nella piantina con le lettere A, B, C.

CALENDARIO DELLE OPERAZIONI DI VARO:

- MERCOLEDI' 8 MAGGIO dalle ore 8,00 alle ore 12,00 e dalle ore 14,00 alle ore 18,00.
- GIOVEDI' 9 MAGGIO dalle ore 8,00 alle ore 12,00 e dalle ore 14,00 alle ore 18,00.
- VENERDI' 10 MAGGIO dalle ore 8,00 alle ore 11,00.

Le imbarcazioni che arriveranno dopo le ore 18 di mercoledì e giovedì potranno sostare nel parcheggio interno del Marina Dorica e saranno varate il giorno successivo secondo il numero ricevuto all'entrata.

ALAGGI

Gli alaggi avverranno seguendo una lista predisposta da J70 Class e Comitato Organizzatore.

Gli alaggi avverranno dalle postazioni riportate nella mappa e indicate con le lettere A,B,C.

Le prime 2 barche della lista e i relativi carrelli potranno procedere direttamente alla postazione di alaggio indicata sulla lista alaggi, mentre TUTTE LE ALTRE DOVRANNO TORNARE AI LORO POSTI BARCA. Verranno chiamate dal personale de La Marina Dorica via radio VHF sul canale N°08 (si prega di tenere la radio accesa e a portata di voce).

Appena caricata l'imbarcazione, il veicolo + carrello dovrà immediatamente tornare all' AREA SOSTA interna al marina per compiere le operazioni di disalbero e disarmo che non potranno avvenire altrove.

Vi segnaliamo che i carrelli potranno permanere nel posteggio gratuitamente da lunedì 06 maggio a domenica 12 maggio, dopo questa data il posteggio sarà a pagamento.

La Marina Dorica s.p.a.

60125 ANCONA – Via Mascino, 5/L – Tel 07154800 Fax 07154801 – Cap. Soc. € 6.654.000 i.v. R.E.A 106755 – C.F. E P.I. 01063560427
Società sottoposta a direzione e coordinamento da parte del Consorzio Vanvitelli SpA

Siti internet: www.regatadelconero.it e www.marinadorica.it – e-mail: info@marinadorica.it



J/70

Marinadorica 10/11/12 maggio 2019

INFORMATION FOR LAUNCHING AND HAULING

CHECK IN AND LAUNCHING

“CHECK IN” PROCEDURE WILL TAKE PLACE AT THE MAIN GATE BEFORE ENTERING INTO THE MARINA.

After the “check in” everybody has to reach the big PARKING AREA inside the Marina that has been marked up with “P” on the map. Masting and rigging operations can be carried out only into the PARKING AREA. It is not allowed to move or park the vehicles and trailers in any other different area inside the Marina except for carrying out launching / hauling operation.

FOLLOW OUR CREW INSTRUCTIONS AND THE COLOURED ROUTES ON THE MAP .

The personnel at the gate will give you a number, depending on your arrival order. Marina crew is going to call the boats for launching operation according with the numbering and they will explain you which is the area to be used. (Sea Area A, B, or C on the map)

The boats must be ready for launching before moving from the parking (MAST ON, NO COVERS, KEEL READY).

As soon as the boats have been launched the trailers must go back to the PARKING AREA inside the Marina.

Launching areas have been marked up on the map with letters A, B and C.

LAUNCHING CALENDAR:

- WEDNESDAY' 8th OF MAY from 8,00 to 12,00 a.m. and from 2,00 to 6,00 p.m.
- THURSDAY' 9th OF MAY from 8,00 to 12,00 a.m. and from 2,00 to 6,00 p.m.
- FRYDAY' 10th OF MAY from 8,00 to 11,00 a.m. .

The boats that will arrive after 6,00 pm can be parked in the PARKING AREA inside the Marina and they can be launched the day after.

HAULING

Hauling out procedures will follow a list arranged by J70 Class & Organizin Commeette.

Hauling out will take place INSIDE the yard, from Area A, B, C (see the map attached).

The first and the second boat on the list and the trailers can proceed directly to the hauling area, as showed in the hauling list, while all the other boats shall proceed back to their mooring places, and wait to be called by La Marina Dorica crew. PLEASE KEEP VHF CH. N° 08 WELL CLOSE TO YOU!

As soon as the boat is on the trailer you must move the van/car + trailer to the PARKING AREA inside the marina to mast out and to unrig the boat. It is not allowed to carry out these operations anywhere else.

We remind you that your trailers can use the PARKING AREA inside the Marina for free from Monday 6th of May until Sunday 12th of May. After this date the parking will be a PAYMENT SERVICE.

La Marina Dorica s.p.a.

60125 ANCONA – Via Mascino, 5/L – Tel 07154800 Fax 07154801 – Cap. Soc. € 6.654.000 i.v. R.E.A 106755 – C.F. E P.I. 01063560427
Società sottoposta a direzione e coordinamento da parte del Consorzio Vanvitelli SpA

Siti internet: www.regatadelconero.it e www.marinadorica.it – e-mail: info@marinadorica.it













**CARICO / SCARICO
 VAN LOAD / UNLOAD
 "AREA D"**

**UFFICI DEL MARINA
 MARINA OFFICE**

**ORMEGGI
 BERTHING**

J70 CUP
 J70 CUP
 J70 CUP

- | | | | |
|---|------------------------------|---|--|
|  | SOSTA / PARKING
"P" |  | SEGUÌ LA LINEA ARANCIONE PER L'AREA SOSTA
FOLLOW ORANGE LINE FOR PARK AREA |
|  | CARICO / CARGO
"AREA D" |  | SEGUÌ LA LINEA VIOLA PER L'AREA DI CARICO
FOLLOW PURPLE LINE FOR LOADING AREA |
|  | VARO / LAUNCHING
"AREA C" |  | SEGUÌ LA LINEA VERDE PER L'AREA C DI ALAGGIO
FOLLOW GREEN LINE FOR LAUNCHING AREA C |
|  | VARO / LAUNCHING
"AREA B" |  | SEGUÌ LA LINEA BLU PER L'AREA B DI ALAGGIO
FOLLOW BLUE LINE FOR LAUNCHING AREA B |
|  | VARO / LAUNCHING
"AREA A" |  | SEGUÌ LA LINEA ROSSA PER L'AREA A DI ALAGGIO
FOLLOW RED LINE FOR LAUNCHING AREA A |

**SOSTA / PARKING
 "P"**

**ALAGGIO / VARO
 LAUNCHING / HAULING
 "AREA C"**

**ALAGGIO / VARO
 LAUNCHING / HAULING
 "AREA B"**

**ALAGGIO / VARO
 LAUNCHING / HAULING
 "AREA A"**

**CHECK IN
 MAIN GATE**

